



Peugeot //
Expert



Peugeot Expert

Attractive // Elegant // Practical //

A new way to travel

From the moment you discover the new Peugeot Expert, you know that these imported European vehicles are designed for travelling in maximum comfort. Vehicles made for those who drive in them and those who ride in them.

นับแต่วินาทีแรกที่ได้เห็น คุณทราบได้ทันทีว่า Peugeot Expert คือ ยานตรากรรมนำเข้ามาจากยุโรป ที่ได้ถูกออกแบบมาเพื่อการเดินทางที่สะดวกสบาย ครบถ้วนตั้งใจปรารถนา นี่คือนวัตกรรมที่สร้างมาเพื่อทุกคนและเพื่อทุกการเดินทาง





Your Peugeot Expert is exactly what you need when travelling as a family or a group. With its innovative design, the Expert will fully express your appetite for travel and leisure. It will reflect your personality and dynamism every time you ride it.

Peugeot Expert รถตู้เนกประสงค์ที่เหมาะสมอย่างยิ่งสำหรับการเดินทางเป็นกลุ่ม ในแบบครอบครัวและธุรกิจ เทคโนโลยีการออกแบบล้ำหน้าจากยุโรป ช่วยจุดประกายความตื่นเต้นเร้าใจในการเดินทางให้คุณโลดแล่นไปสู่จุดหมายปลายทางอย่างปลอดภัย และประสบความสำเร็จ ทั้งยังสะท้อนบุคลิกภาพและพลังแห่งตัวตนของคุณได้อย่างโดดเด่น

Peugeot Expert

Spacious // Adaptable // Versatile //



Visibility

The Expert offers a glazed surface area of 6 m² ensuring that the driver and passengers can enjoy excellent visibility and comfort

ทัศนวิสัยดีเยี่ยม

กระจกหน้ามีขนาดพื้นที่ถึง 6 ตารางเมตร เพื่อให้ทั้งผู้ขับและผู้โดยสารได้ชมทัศนียภาพที่สวยงามของทิวทัศน์เบื้องหน้าอย่างชัดเจน สะดวกสบาย



Drivers seat

Combining the architecture of Peugeot MPVs and saloon, the driver's seat provides a particularly comfortable driving position and offers superb visibility.

เบาะนั่งด้านคนขับ

ผสานสถาปัตยกรรมการออกแบบภายในของรถยนต์เบาะโยต์แบบอเนกประสงค์ ขนาดใหญ่ของเบาะโยต์ไว้อย่างลงตัว ที่นั่งผู้ขับจึงกระชับสบายสรีระ พร้อมทั้งสามารถมองทัศนียภาพเบื้องหน้าอย่างเต็มตา



A roof that incorporates interior lighting and air conditioning

The roof comes with six air diffusers, ensuring an exceptional level of ambient comfort

เพดานห้องโดยสารติดตั้งชุดโคมไฟให้แสงสว่าง และปุ่มปรับความเย็น

แกนกลางด้านบนหลังคาถูกออกแบบให้ติดตั้งช่องระบายความเย็นของระบบปรับอากาศถึง 6 ช่อง เพื่อบรรยากาศที่สุขสบายอย่างทั่วถึง



Fascia panel

The ergonomic fascia panel has been designed to ensure maximum convenience while driving and features a three dial instrument panel. The driving position has been designed by Pininfarina very contemporary.

แผงหน้าปัด

แผงหน้าปัดด้านหน้าได้รับการออกแบบเป็นพิเศษให้ถูกต้องตามหลักอากาศพลศาสตร์ เพื่อการควบคุม บังคับที่ปลอดภัย พร้อมวงหน้าปัดสามวงแยกจากกัน เพื่อให้ใช้งานง่าย การจัดวางตำแหน่งผู้ขับออกแบบโดยสถาบันพินินฟารินา สบายงามทันสมัย



Number of storage areas

Located under the roof above the front passengers, it can accommodate document or small hand luggage. There are also number of storage areas provided around the cab area a lockable glove box, door panels, storage pockets and cup holders.

ช่องเก็บของหลายแบบ

ช่องเก็บของด้านบนผู้ขับและผู้โดยสารด้านหน้า สามารถเก็บเอกสาร หรือกระเป๋า ขนาดย่อมได้ถึงสองที่ นอกจากนี้ยังมีที่เก็บของแบบต่าง ๆ ทั่วคันรถ เช่น ช่องใส่ของด้านหน้าพร้อมกุญแจล็อก ช่องใส่ของข้างประตู และที่วางแก้ว



Front and rear air conditioning

Temperature and air distribution adjustment at the front situated on the fascia panel for front air conditioning and in the roof trim for rear conditioning

ระบบปรับอากาศด้านหน้า และด้านหลัง

ปุ่มปรับอากาศและอุณหภูมิด้านหน้าติดตั้งไว้ที่แผงคอนโซลหน้า ส่วนด้านหลังปุ่มปรับอุณหภูมิจะอยู่บนเพดานใกล้ผู้โดยสารตอนหน้า




Bluetooth hands-free kit

This ensures the connection between your Bluetooth mobile phone and the car radio, enabling you to view telephone functions on the color display and control menu from the radio control on the steering wheel.

อุปกรณ์บลูทูท

อุปกรณ์เชื่อมต่อบลูทูทโทรศัพท์มือถือกับวิทยุติดรถยนต์ ช่วยให้คุณสามารถควบคุมการทำงานต่างๆ ของโทรศัพท์จากหน้าจอแสดงผล และเลือกเมนูการใช้งานต่างๆ ได้จากปุ่มควบคุมการทำงานของวิทยุที่ติดตั้งกับคอปวงมาลัย

The image shows the interior of a Peugeot Expert van, featuring three rows of beige leather seats. The seats have a quilted pattern on the backrests and are equipped with headrests and armrests. The overall appearance is clean and professional.

Generous and with an eye for detail

Everything in the Peugeot Expert has been designed to accommodate up to 11 people in conditions of ideal comfort. Families and corporations who require frequent travel of their staff and executives, can be sure of offering each passenger wellbeing and tranquility, regardless of the distance or duration of the journey.

Peugeot Expert ถูกออกแบบสร้างมาใหักว้างขวาง สำหรับการเดินทางถึง 11 ที่นั่ง โดยคำนึงถึงความสะดวกสบายของคนหม่มากเป็นหลัก ดังนั้นไม่ว่าการเดินทางนั้นจะเป็นไปเพื่อความสุขของครอบครัวหรือเพื่อองค์กร ที่ต้องการพาหนะสำหรับการเดินทางของพนักงาน ผู้บริหารและการทำธุรกิจ คุณก็มั่นใจได้ว่าผู้โดยสารจะได้รับความสุขสงบและสบายตลอดการเดินทางทั้งใกล้ไกล

A travel expert

As you go through life, you get closer to where you want to be, At Peugeot we recognise this, but we also know as you go through life, you get closer to where you want

คุณกำลังก้าวเข้ามาใกล้จุดที่โดยขาดฝันไว้ กับสิ่งที่จะทำให้คุณมีความสุข เปอโยต์เข้าใจ และจะพาคุณไปถึงจุดหมายด้วยเปอโยต์ใหม่ ที่สง่า มั่นใจ ในรูปลักษณะที่ดีไซน์มาเพื่อ ตอบโจทย์ในใจคุณ


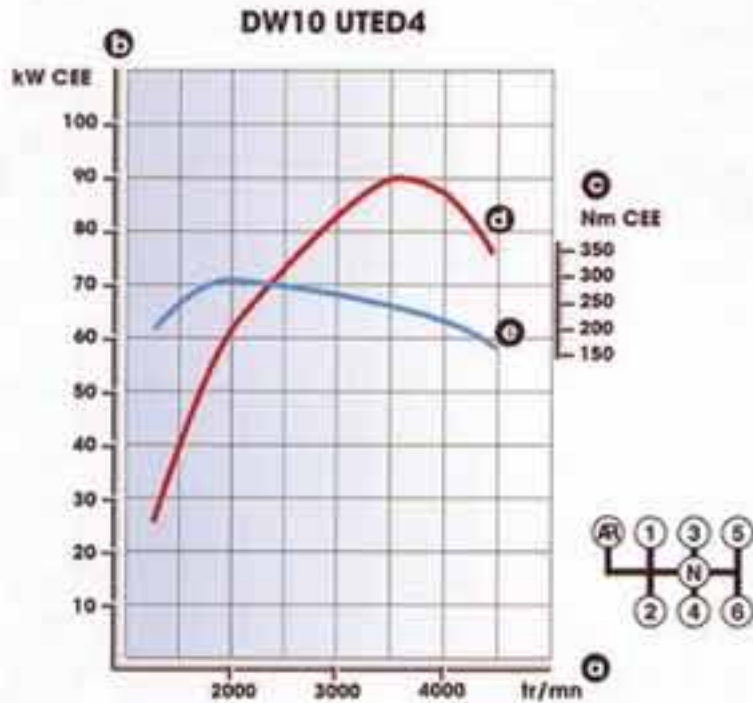


HDi technology

A source of performance and economy, the Common Rail injection system, injects high-pressure fuel directly into the combustion chamber, reducing fuel consumption and producing additional power while conforming with Euro 4 anti-pollution standards.

เครื่องยนต์ดีเซล HDi

ชุมพลังเครื่องยนต์ที่ให้ทั้งสมรรถนะและความประหยัด ระบบฉีดจ่ายน้ำมันแบบคอมมอนเรลอินเจคชั่น แรงดันสูง 1600 บาร์ประสิทธิภาพสูง ฉีดน้ำมัน เข้าสู่ห้องเผาไหม้โดยตรง จึงลดความสิ้นเปลืองเชื้อเพลิง แต่สามารถรีดพลังเครื่องยนต์ได้อย่างน่าประทับใจ พร้อมการควบคุมมลพิษที่ได้มาตรฐานยูโร 4

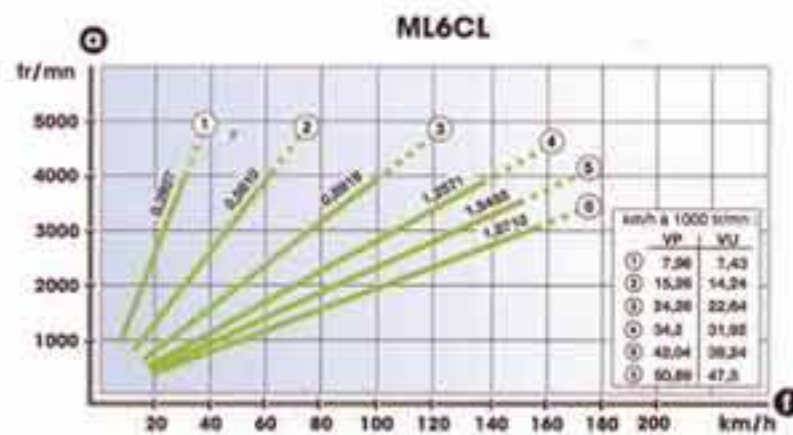


2.0 Turbo HDi

2.0 liter Turbo HDi engine featuring a variable geometry turbo. This characteristic makes it the ideal engine both for short trip in town and longer journeys on the open road.

2000 ซีซี เทอร์โบดีเซล HDi

เครื่องยนต์ เทอร์โบดีเซลขนาด 2000 ซีซี ให้แรงบิดสูงถึง 300 Nm ที่ 2000 รอบเหมาะอย่างยิ่งสำหรับการเดินทางในเมืองที่มีการจราจรหนาแน่น และการเดินทางระยะไกล



Front Suspension

Pseudo Mc Pherson struts with anti-roll bar

ระบบรองรับน้ำหนักด้านหน้าอิสระ


แมคเฟอร์สันสตรัท พร้อมเหล็กกันโคลง

Rear Suspension

Pneumatic Air Suspension

ระบบรองรับน้ำหนักด้านหลัง

แบบคานขวาง พร้อมสปริงแบบดูลม รักษาระดับความสูงของรถให้คงที่ ตามน้ำหนักบรรทุกทุกขณะขับขี่ และปรับระดับให้ต่ำลงสุดเพื่อการขนถ่ายสัมภาระ พร้อมเหล็กกันโคลง



Pneumatic air suspension

Specially developed for Expert, the pneumatic suspension offers a number of benefits.



ระบบช่วงล่างแบบดูลม

ช่วงล่างระบบใหม่ เทคโนโลยีนิวแมติก สรรค์สร้างหลากหลายคุณประโยชน์เพื่อการใช้งาน

A constant ride height

Regardless of vehicle load, the ride height remains constant for enhanced drivability and even greater support.

ตั้งระดับความสูงให้คงที่

ไม่ว่าจะมีน้ำหนักบรรทุกทุกมากเพียงใด แต่ระดับความสูงของรถยังคงที่เสมอ คุณจึงสามารถขับเคลื่อนอย่างปลอดภัยและมั่นใจในประสิทธิภาพการทรงตัวที่เป็นเยี่ยม



An overall height of 1.90 m.

Expert equipped with the pneumatic suspension allows you to park in car parks where access is restricted to a height of 1.90 m.

ความสูงเพียง 1.90 เมตร


คุณสามารถจอด Peugeot Expert ในที่จอดรถที่จำกัดความสูงเพียง 1.90 เมตร ได้อย่างสบาย

The load sill

A button in the Expert's boot lets you lower the load sill. It is the lowest in the market, ensuring optional ease of loading.

ปรับระดับรับการขนถ่ายสัมภาระ

ปุ่มปรับระดับความสูงต่ำของท้ายรถ ช่วยให้คุณลดระดับของรถลง รับการขนถ่ายสัมภาระได้อย่างสะดวกและง่ายดาย นับเป็นระดับที่ลดลงมากกว่ารถอเนกประสงค์ทั่วไป เพื่อให้ใช้งานได้ดีที่สุด







Intelligent Protection

ABS,EBA

- **Anti-lock braking system (ABS)** prevents the wheels from locking while braking and helps you keep control of the vehicle under emergency brake conditions.
- **Emergency Brake Assistance (EBA)** is activated when high pressure is applied to the brakes and operates by increasing the brake pressure to minimize the braking distance.

ABS,EBA

- **ระบบเบรก ABS** ป้องกันการลื่นไถลของล้อ ช่วยให้ผู้ขับขี่ควบคุมทิศทางของรถได้อย่างมั่นคงขณะเบรกฉุกเฉิน
- **ระบบช่วยเบรก กระแทกหัน EBA** เสริมแรงเบรกขณะที่เบรกอย่างรวดเร็ว เพื่อช่วยลดระยะเบรกให้สั้นลง

ESP (ASR, ROM, DSC)

- **ASR (Traction Control)** stops the wheels from slipping if contact is lost with road surface.
- **The ROM module**-an anti-roll feature acts on the brakes to minimize the risk of vehicle turn over in the case of extreme side acceleration.
- **Dynamic Stability Control (DSC)** permanently compares information supplied by steering wheel sensor and a curve sensor in order to detect any early signs of over steering or under steering in which case the DSC will initiate corrective actions to maintain, as far as physically possible, the path initially set by the driver.

ESP (ASR, ROM, DSC)

ระบบ ESP ประกอบด้วย

- **ASR (ระบบควบคุมการลื่นไถล)** ช่วยปกป้องไม่ให้รถเกิดการลื่นไถลขณะออกตัวหรือขณะขับเคลื่อนบนพื้นถนนที่ลื่น

- **ROM (ระบบควบคุมอาการโคลงของรถ)** ช่วยควบคุมการโคลงตัวของรถในขณะออกตัวทันทีทันใด โดยการควบคุมการทำงานของเบรก
- **DSC (ระบบควบคุมการทรงตัวอัตโนมัติ)** ระบบจะตรวจรับข้อมูลจากเซ็นเซอร์ที่วางพวงมาลัยและเซ็นเซอร์วัดแรงเหวี่ยงของรถ อย่างต่อเนื่อง เพื่อปกป้องและแก้ไขอาการท้ายปัดหรือหน้าดื้อโค้ง ช่วยให้ผู้ขับขี่สามารถควบคุมรถให้ปลอดภัย

Main braking

For even better braking results with increased endurance and reliability, the Peugeot Expert has four disk brakes.

ดิสก์เบรก 4 ล้อ

ดิสก์เบรก ถึง 4 ล้อเพื่อเพิ่มประสิทธิภาพของการเบรกให้มั่นใจและปลอดภัยยิ่งขึ้น

Reinforced structure

The body frame has been designed to protect vehicle occupants by absorbing shock in the event of impact. The engine has been attached to the cradle to make sure the interior cabin keep its shape.

โครงสร้างแข็งแรง

โครงสร้างตัวถังออกแบบให้ช่วยปกป้องผู้โดยสารภายในรถอย่างดียิ่ง ด้วยคานรับแรงกระแทก ด้านหน้า 2 ชั้น เครื่องยนต์จะยุบตัวลงด้านล่างได้กรณีเกิดอุบัติเหตุ เพื่อกันไม่ให้เกิดการกระแทกที่ห้องโดยสาร

Airbags

Fitted as standard, the driver airbag, located in the steering wheel cushion, protects the thorax and the head. A front passenger airbag protects the front seat bench.

ถุงลมนิรภัย

ถุงลมนิรภัย สำหรับผู้ขับขี่ถูกซ่อนไว้ภายในพวงมาลัยรถยนต์ เพื่อเมื่อเกิดอุบัติเหตุจะช่วยป้องกันร่างกาย บริเวณหน้าอกและศีรษะ ส่วนถุงลมนิรภัยสำหรับผู้โดยสารแถวหน้า จะมีขนาดใหญ่ เพื่อปกป้องผู้โดยสารที่นั่งอยู่ที่เก้าอี้ยาว

Expert for all tastes!

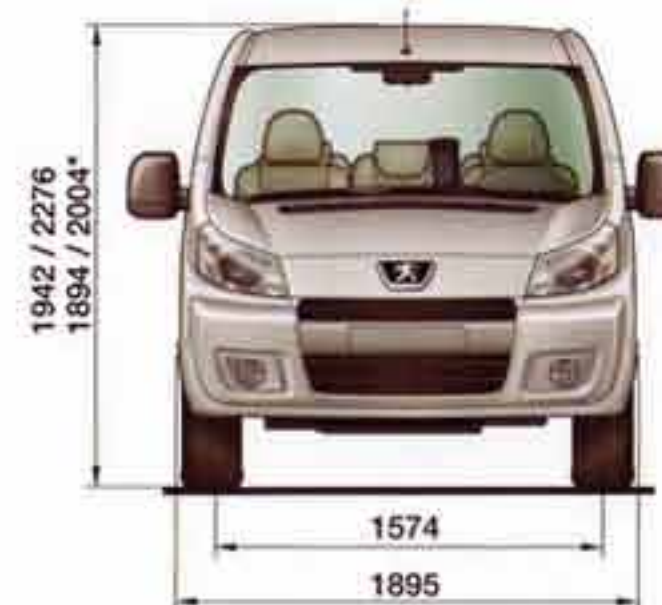
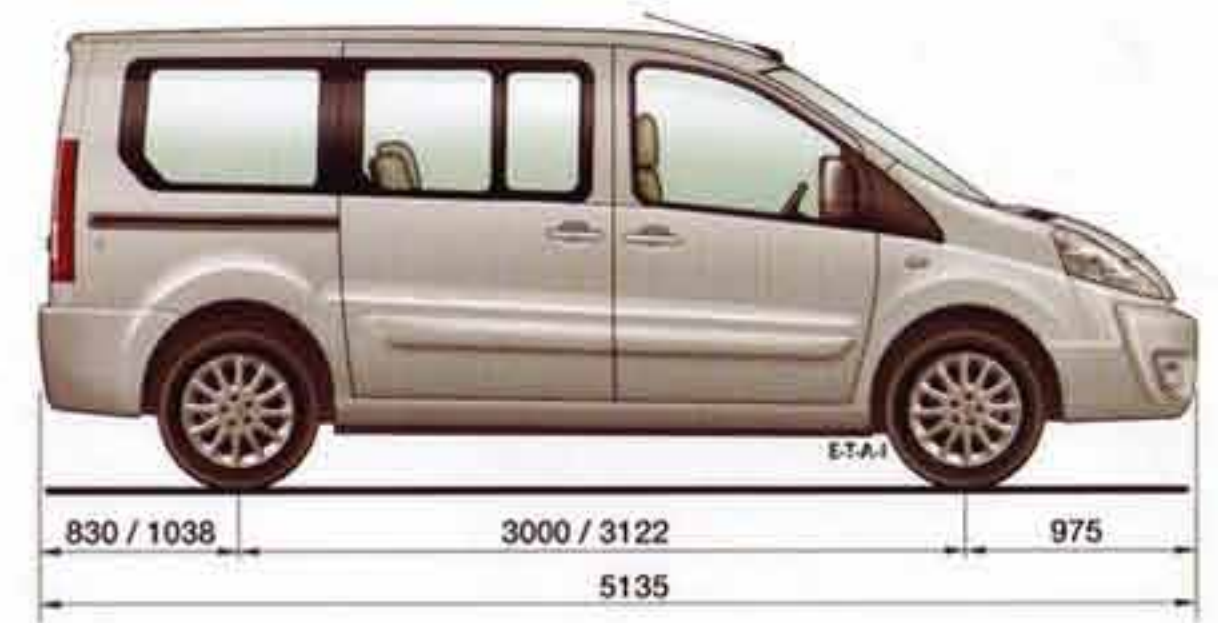


The new Peugeot Expert: International Van of the Year 2008

Voted by expert journalists from 20 countries. The panel of voters was especially impressed by the van's roadholding, air suspension, safety and handling, the ease of use, the level of comfort it provides and the overall driving experience.

The new Peugeot Expert: International Van of the Year 2008

ได้รับคะแนนเสียงจากผู้สื่อข่าวสายรถยนต์ในประเทศยุโรปที่มีประสบการณ์สูงถึง 20 ประเทศ ให้เป็นรถยนต์อเนกประสงค์ยอดเยี่ยมประจำปี 2008 ด้วยความประทับใจในสมรรถภาพการยึดเกาะถนน ความปลอดภัยในทุกสภาวะการขับขี่ ใช้งานง่าย สะดวกสบายที่มีให้เลือกใช้หลากหลายลักษณะ และที่สำคัญคือความพึงพอใจในคุณสมบัติโดยรวมทั้งหมด หลังจากการทดลองขับเรียบร้อยแล้ว



Vivace 16" aluminium wheel rim
ล้อแม็กขนาด 16 นิ้ว

Metallic colours



TECHNICAL DATA :	Expert HDi 2.0L 120 Manual L2HI
ENGINE	
▶ Engine Code	DWI0UTED4
▶ Emission Standard	Euro IV
▶ No. of Cylinders/ valve	4/16
▶ Camshaft (number)	2
▶ Bore x Stroke (mm.)	85 x 88
▶ Cubic Capacity (cm3)	1997
▶ EEC Standard (kw/rpm)	88/4000
▶ DIN (hp/rpm)	120/4000
▶ Max Torque at RPM (Nm/rpm)	300/2000
TRANSMISSION	
▶ Gear Box	ML6C
▶ Type	Manual 6 - Speed
▶ Wheel Drive	Front Wheel
Steering	
▶ Variable	Electro Hydraulic Power assist, Rack & Pinion Steering
TYRES	
▶ Size	215/ 60R 16 XL
BRAKES	
▶ Front	Ventilated Discs
▶ Rear	Discs
SUSPENSION	
▶ Front	Pseudo Mcpherson Struts + Lower Arm, Anti - Roll Bar
▶ Rear	Torsion Beam + Pneumatic Air Suspension + Adjustable Height
DIMENSION (mm.)	
▶ Overall Length / Overall Width / Overall Width, Side mirror	5135/ 1895/ 2194
▶ Overall Height (No Load) Type Pneumatic Air Suspension	1894
▶ Wheel Base Front Track / Rear Track (mm.)	1574 / 1574
FUEL	
▶ Type	Diesel

* Some model or equipment in the picture may not be available in Thailand.

** European Automobiles Co., Ltd. reserves the right to change the technical characteristics and equipment of this model without prior notice.

ข้อมูลทางเทคนิค :	Expert HDi 2.0L 120 Manual L2HI
เครื่องยนต์	
▶ แบบ	DWI0UTED4
▶ มาตรฐานไอเสีย	Euro IV
▶ จำนวนลูกสูบ/จำนวนวาล์ว	4/16
▶ จำนวนเพลาราวลิ้น	2
▶ ความกว้างกระบอกสูบ x ระยะชัก (มม.)	85 x 88
▶ ความจุ (ลิตร)	1997
▶ แรงม้าสูงสุด (กิโลวัตต์/รอบต่อนาที)	88/4000
▶ แรงม้าสูงสุด (แรงม้า/รอบต่อนาที)	120/4000
▶ แรงบิดสูงสุด (นิวตัน-เมตร/รอบต่อนาที)	300/2000
ระบบกำลังส่ง	
▶ เกียร์	ML6C
▶ แบบ	ธรรมดา 6 สปีด
▶ ล้อขับเคลื่อน	ล้อหน้า
ระบบพวงมาลัย	
▶ พวงมาลัยพาวเวอร์	แร็คแอนด์พินเนียน พร้อมเพาเวอร์ช่วยผ่อนแรง แบบ Electro hydraulic
ยาง	
▶ ขนาดยาง	215/ 60R 16 XL
ระบบเบรก	
▶ เบรกหน้า	ดิสก์เบรก ชนิดมีวาระบายความร้อน
▶ เบรกหลัง	ดิสก์เบรก
ระบบกันสะเทือน	
▶ ด้านหน้า	ซีวโตแมคเฟอร์สัน + ปีกนกตัวล่างพร้อมเหล็กกันโคลง
▶ ด้านหลังแบบดูลม	แบบทอร์ชันบาร์ + ระบบดูลม
ขนาดตัวรถ	
▶ ความยาว - ความกว้าง (มม.) / ความกว้างรวมกระจกมองข้าง (มม.)	5135/ 1895/ 2194
▶ ความสูง (ไม่มีน้ำหนักบรรทุก) แบบดูลม	1894
▶ ความกว้างช่วงล้อ หน้า/หลัง (มม.)	1574 / 1574
น้ำมันเชื้อเพลิง	
▶ ชนิด	ดีเซล

* Some model or equipment in the picture may not be available in Thailand.

** European Automobiles Co., Ltd. reserves the right to change the technical characteristics and equipment of this model without prior notice.



www.peugeot-th.com



EUROPEAN AUTOMOBILES CO.,LTD.
PEUGEOT Call Center 0-2203-9796

